

Element





Židle kolekce **Element** vynikají subtilním designem modelů a charakteristickým atraktivním designem čalounění opěradel. Židle Element jsou navrženy jako výborný pracovní nástroj, který bude také významným prvkem i ozdobou interiéru. Správná ergonomie a vysoký komfort sezení je založen na výborném synchronním mechanismu, ideálně tvarovaném opěradle a sedáku i řadě ergonomických nastavení a prvků. Kolekci Element vhodně doplňují jednací a konferenční modely.

Element range chairs boast subtle design and strikingly alluring look of backrest upholstery. Element chairs have been designed as a great working tool which will add lustre to any interior. Superb ergonomics and high seating comfort are based on the chair's excellent synchronous mechanism, ideally shaped backrest and seat pan and a range of other ergonomic features and settings. The Element range can be easily accompanied by task and conference chairs.

Die Stühle der Serie **Element** zeichnen sich aus durch ihr raffiniertes Design, welches durch die auffallende Gestaltung der Rückenpolsterung besonders betont wird. Die Stühle verfügen über hervorragende Ergonomie, guten Sitzkomfort und ausgezeichnetes Design. Durch exzellente Synchronmechaniken, ergonomisch geformten Rückenlehnen und Sitzflächen bieten diese Bürodrehstühle ein hervorragendes, überaus komfortables Sitzgefühl. Die Produktlinie Element beinhaltet Bürodrehstühle und hierzu passende Konferenzstühle.

Element propose un nouveau design de dossier grâce à une capitonnage original. Les sièges Element ont été dessinés pour offrir un outil de travail agréable en y ajoutant un cachet particulier permettant leur intégration dans tout environnement. Ergonomie de haut niveau et confort d'assise optimal grâce à la mise en oeuvre d'un excellent mécanisme synchrone point fixe, revêtement idéal pour l'assise et le dossier et enfin de nombreux autres avantages ergonomiques et techniques. La série Element offre également un choix de sièges de réception et de conférence.

430-SYQ,HO



18 kg



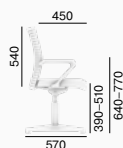
445



15 kg



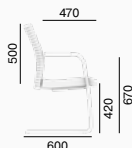
440-RA,F34



16 kg



440-Z



14 kg

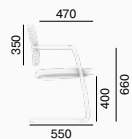
440-RA,F40



17 kg



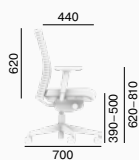
444-Z



10 kg



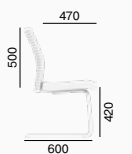
430-SYQ



17 kg



441-Z



13 kg